

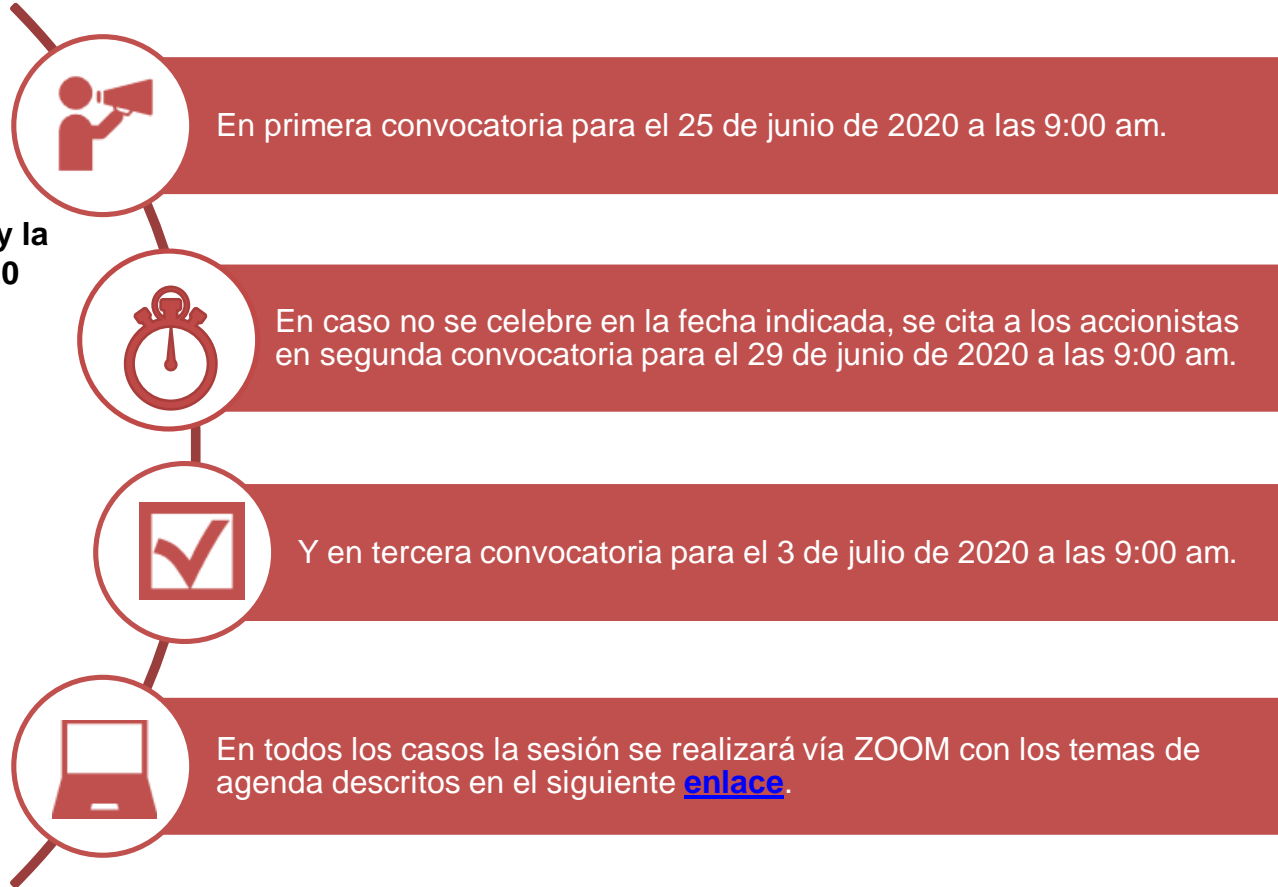
# ¿Cómo participar en la Junta Obligatoria Anual de Accionistas 2020 (no presencial)?

# 1. Antecedentes

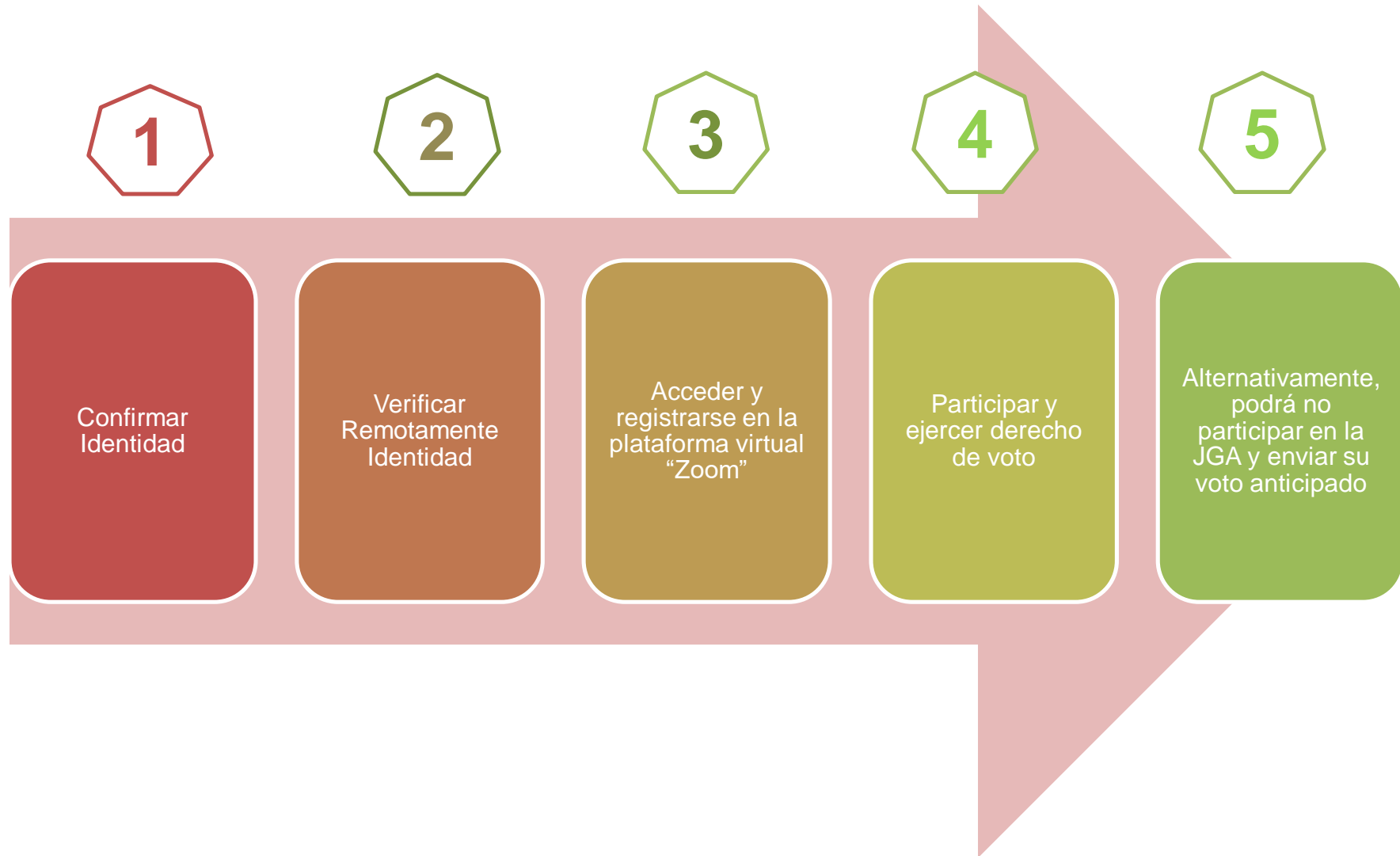
En virtud del DU 056-2020 y la Resolución SMV 050-2020



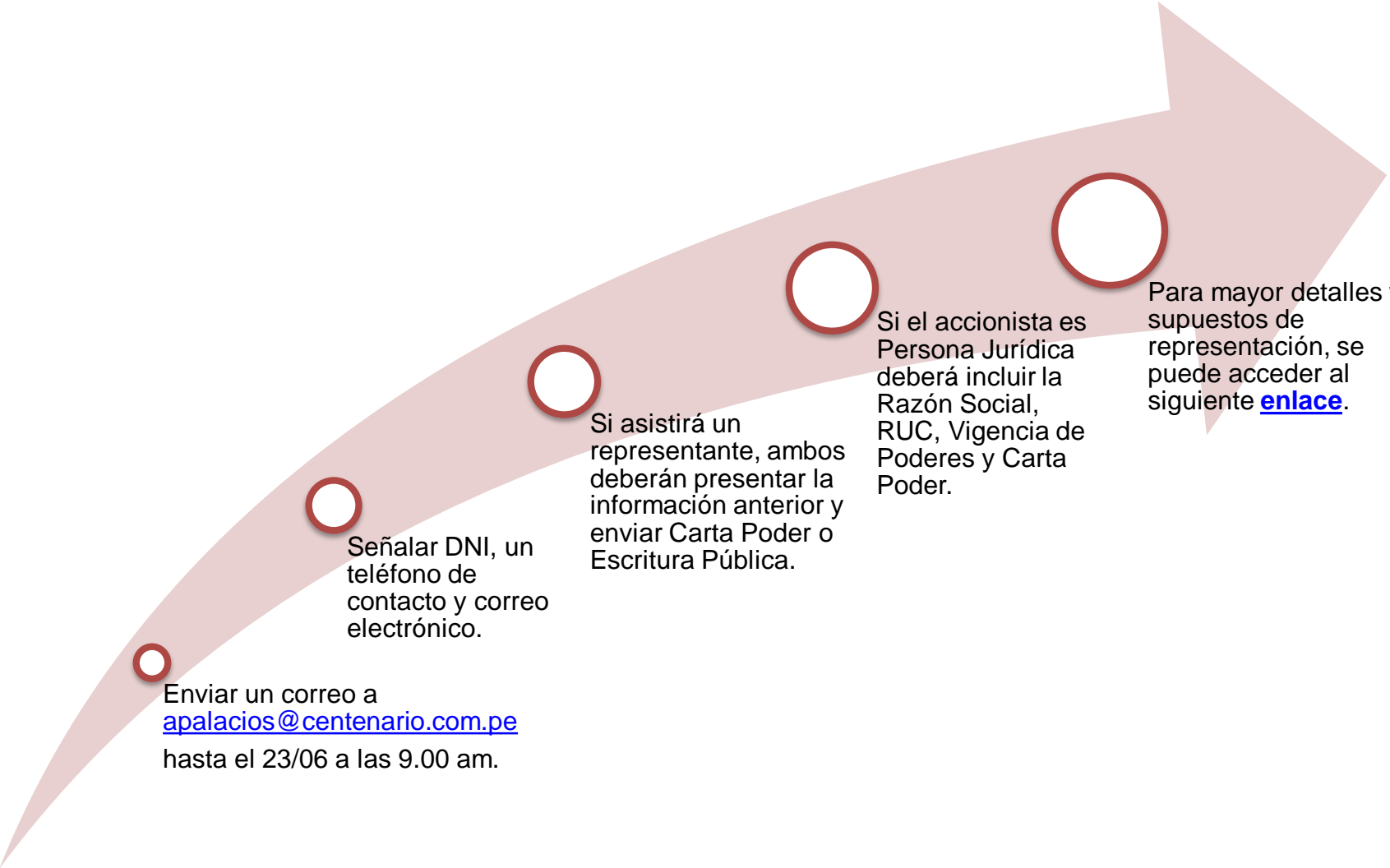
El Directorio convocó a  
Junta General de  
Accionistas (JGA)  
No Presencial



## 2. Instrucciones para participar en la JGA No Presencial



### 3. Confirmar Identidad del Accionista



Enviar un correo a [apalacios@centenario.com.pe](mailto:apalacios@centenario.com.pe) hasta el 23/06 a las 9.00 am.

Señalar DNI, un teléfono de contacto y correo electrónico.

Si asistirá un representante, ambos deberán presentar la información anterior y enviar Carta Poder o Escritura Pública.

Si el accionista es Persona Jurídica deberá incluir la Razón Social, RUC, Vigencia de Poderes y Carta Poder.

Para mayor detalles y supuestos de representación, se puede acceder al siguiente [enlace](#).

# 4. Verificar Remotamente Identidad del Accionista



GRAMD.COM

centenario

Pasos by GRAMD Accionistas Meeting®

**Paso 1 de 4**  
Bienvenido(a), desde aquí podrá validar su identidad como accionista para llevar a cabo la Sesión de la Junta Obligatoria de Accionistas Remota 2020 de **INVERSIONES CENTENARIO S.A.A.** Lea atentamente las instrucciones.

Nombres\*

Apellidos\*

Número Documento Identidad\*

Celular\*

Correo electrónico\*

Ingresar al enlace que se le notificará

centenario

Pasos by GRAMD Accionistas Meeting®

**Paso 2 de 4**  
**Vamos a validar su identidad**

1. Habilite la cámara de su dispositivo.  
2. Capture una fotografía de su documento de identidad, donde se aprecie su rostro.

Captura Documento Identidad\*

Elija el archivo Remove archivo

Ningún archivo elegido

La carga de archivos no pueden trabajar en algunos dispositivos móviles.

Capturar una fotografía de su DNI

centenario

Pasos by GRAMD Accionistas Meeting®

**Paso 3 de 4**  
**Continuamos validando su identidad**

Capture una fotografía de su rostro junto a su documento de identidad.

Captura Facial\*

Elija el archivo Remove archivo

Ningún archivo elegido

La carga de archivos no pueden trabajar en algunos dispositivos móviles.

Capturar una fotografía de su rostro.

centenario

Pasos by GRAMD Accionistas Meeting®

**Paso 4 de 4**  
Revise las Políticas de Datos Personales y términos de este servicio.

- Políticas de Privacidad
- Términos del Servicio

Estoy Informado(a)\*

Estoy informado(a) que este proceso es para confirmar mi participación e intención de votación de la junta de accionistas.

\*  
 Estoy de acuerdo y he leído las Políticas.

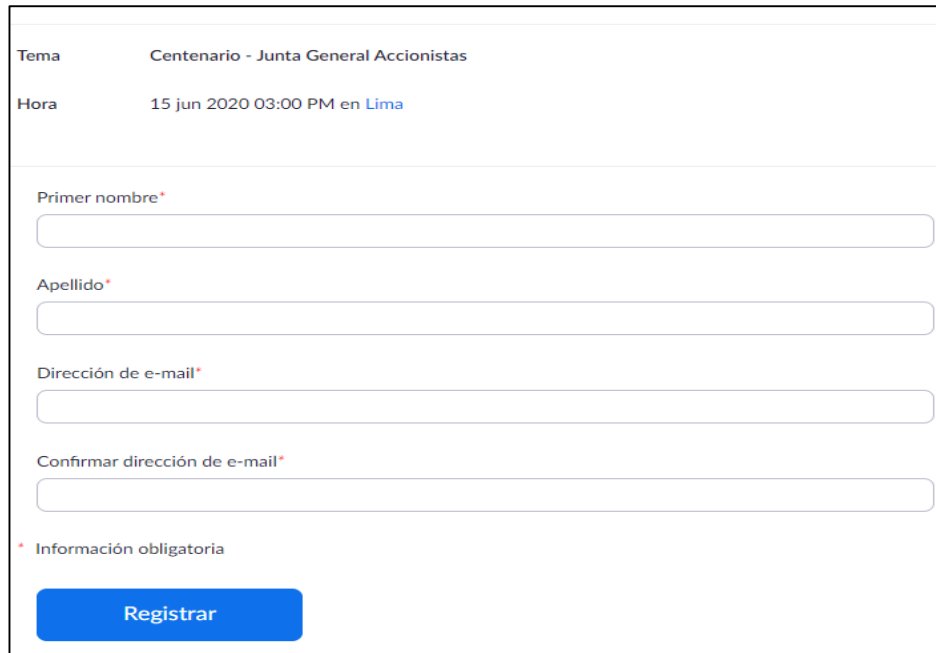
Firma Electrónica\*

[borrar]

Ingresar su firma electrónica

## 5. Acceder y Registrarse en la plataforma Zoom

1. Una vez verifique su identidad, se le enviará un mensaje al e-mail proporcionado para registrarse para la reunión en la plataforma Zoom.



The image shows a registration form for a Zoom meeting. At the top, the meeting details are displayed: 'Tema: Centenario - Junta General Accionistas' and 'Hora: 15 jun 2020 03:00 PM en Lima'. Below this, there are four input fields for registration: 'Primer nombre\*', 'Apellido\*', 'Dirección de e-mail\*', and 'Confirmar dirección de e-mail\*'. A blue button labeled 'Registrar' is positioned at the bottom of the form. A small asterisk indicates that the information is mandatory.

Tema	Centenario - Junta General Accionistas
Hora	15 jun 2020 03:00 PM en Lima

Primer nombre\*

Apellido\*

Dirección de e-mail\*

Confirmar dirección de e-mail\*

\* Información obligatoria

Registrar

2. Luego de inscribirse recibirá el enlace y la contraseña para unirse a la reunión virtual en Zoom.

Puede ingresar a la sesión de Zoom desde cualquier dispositivo compatible, equipo con Windows o MacOs, celular con Android o iPhone. Si aún no cuenta con Zoom en su dispositivo, puede obtenerlo en el siguiente enlace: <https://zoom.us/download>

## 6. Participar y Ejercer Derecho a Voto

1. Para participar, hacer clic sobre el enlace que se le proporcionó luego de inscribirse. La aplicación le pedirá ingresar la contraseña de la reunión. Ingrésele y haga clic en Aceptar.
2. Durante la reunión se activará la opción de votación. Esta aparecerá como una ventana emergente en su pantalla. Hacer clic sobre la opción deseada y luego dar clic en Enviar.

[Cerrar](#) **Memoria anual y EEFF**

1. Aprobación de la memoria anual y de los estados financieros separados y consolidados de INVERSIONES CENTENARIO S.A.A. correspondientes al ejercicio económico cerrado al 31 de diciembre del 2019

A favor

En contra

En abstención

Enviar

# 7. Voto Anticipado





## 8. Contacto

Ante cualquier duda respecto a este manual, por favor contactarse con las siguientes entidades/personas:

- **GRAMD PERUANA S.A.C.**

Para consultas relacionadas a la verificación remota de la identidad, llamar al 0800-71500 (atención de línea gratuita de lunes a viernes desde las 9:00 AM hasta las 18:00 PM o comunicarse al correo electrónico: [accionistas-meeting@gramd.com](mailto:accionistas-meeting@gramd.com))

- **Alberto Palacios Celi**

Sub Gerente Legal de Grupo Centenario: [apalacios@centenario.com.pe](mailto:apalacios@centenario.com.pe)

- **Maria Gracia Sotomayor**

Abogado Senior de Grupo Centenario: [msotomayorm@centenario.com.pe](mailto:msotomayorm@centenario.com.pe)